

Cassese CS 55M

GUILLOTINA DE **C**ORTE A 45 **G**RADOS

Sencilla

Precisa



Solida

Inovante

Esta máquina es muy utilizada en el sector de la madera y del enmarcado desde hace unos 50 años para hacer cortes muy precisos de una o varias veces según el ancho de la moldura. El corte se hace pisando el pedal, dejando así las manos libres para sujetar la moldura. un protector de plástico ajustable protege las manos durante el bajado de las cuchillas.

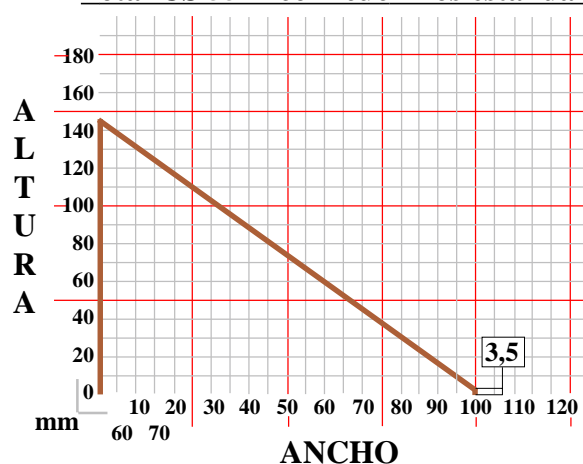
La mesa de corte tiene un sistema muy preciso de medidas graduadas, dando directamente la dimensión interna de la moldura o del marco. Eso permite hacer un trabajo muy preciso y ganar tiempo.

La guillotina de corte angular utiliza cuchillos reversibles o no reversibles en acero especial para una larga duracion.

Las molduras se pueden ensamblar sin otra preparación.

CAPACIDAD DE **C**ORTE

Total CS 55M com cuchillos estandar



E Cassese®
Para un mundo de calidad

Sede Social :

Zone Industrielle . 77390 . Verneuil l'Etang
Tel : +33.1.64.42.49.71/72 Fax : +33.1.64.42.58.94
Web : www.cassese.com e-Mail : Cassese.xp@cassese.com

INOVACION

EL AJUSTE DEL REBAJO



- A** Eje de soporte del rebajo
- B** Tornillo de bloqueo
- C** Escuadra soporte de rebajo

Patente N° 9806219



1
Después de haber aflojado el tornillo **B**, empuja el eje del seguro **A** por debajo hasta que el tope este en contacto con la moldura.



2
Haga deslizar el ajustador abajo del rebajo y deje lo subir hasta que toque la moldura




3
siga sujetando la moldura hasta que el tornillo **B** este totalmente apretado.

VENTAJAS

Sistema inovante tomando en lectura directa la dimensión de corte al interior del envase

Para un marco tipo **marie louise** (un marco interior) , dicho sistema permite ubicar facilmente la dimension final de la moldura sin tener que calcular las dimensiones externas del marco.

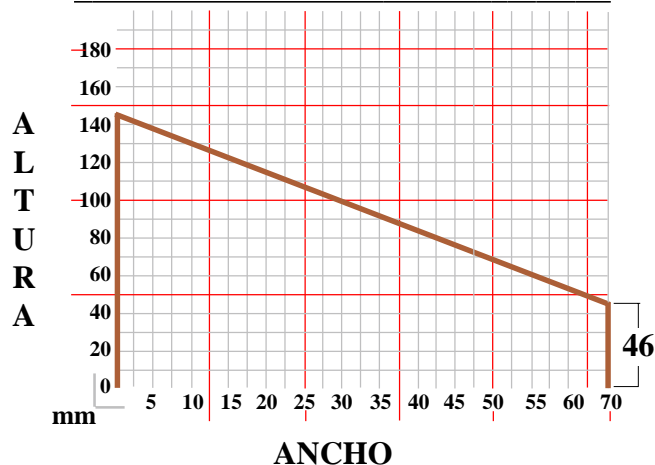
OPCIONES



- Sistema exclusivo para incrementar la precisión al milimetro de la medida al nivel del envase.
- Cuchillas reversibles
- Extensión izquierda
- Estribo mecánico escamotable

CAPACIDAD DE CORTE

Total CS 55M con cuchillos reversibles



CARACTERISTICAS TÉCNICAS

CORTE ANGULAR	45 GRADOS
ANCHO MAXIMO DE CORTE	85 mm CON UN CUCHILLO REVERSIBLE (OPCION) 100 mm CON CUCHILLA ESTANDAR
GRADUACIÓN	DE 0 A 150 cm COMO MAXIMO
DIMENSIONES	ALTURA 1070 mm X PROF. 650 mm LARGO 240 mm
PESO	80 KGS