

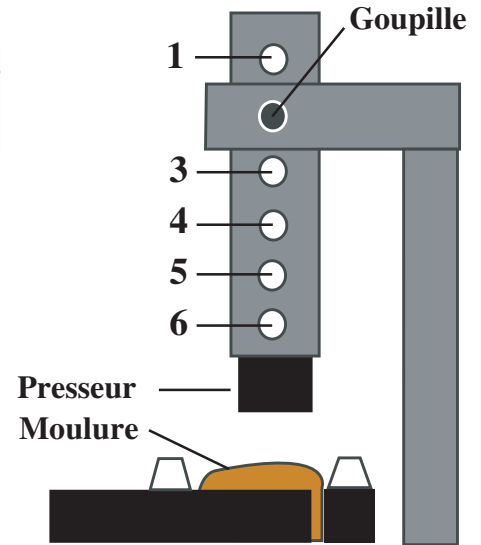

*** SUPPORTS PRESSEURS ASSEMBLEUSES 299XL- 486XL- 3099XL**

Ils s'adaptent sur le bras de potence grâce à la goupille G et se positionnent de 4 à 6 hauteurs différentes de la table.


PRESSEUR NOIR (TRIANGLE)	BOIS DURS	
PRESSEUR BLANC (TRIANGLE)	BOIS TENDRES	
EMBOUTS « ELASTOMERE VERT »	BOIS DURS	30 et 45 mm
EMBOUTS « ELASTOMERE JAUNE »	BOIS TENDRES	30 et 45 mm

PRESSEURS TRIANGLES

Hauteurs maximum entre table et bas du presseur triangle pour les 4 positions du support.



PRESSEURS ELASTOMERES



HAUTEUR MAXI MOULURE POUR LES 6 POSITIONS :

Position	Elastomère 30mm	Elastomère 45mm
1	20 mm	05 mm
2	36 mm	21 mm
3	52 mm	37 mm
4	68 mm	53 mm
5	84 mm	69 mm
6	100 mm	85 mm

Support 6 positions pour: Presseurs «élastomère» de hauteur 30 mm et 45 mm.

* Fournies avec la machine:

- 1 support de triangle avec : 1 triangle noir (bois dur) / 1 triangle blanc (bois tendre)
1 support élastomère avec : 2 embouts élastomère vert pour bois dur (hauteur 30 et 45 mm)
2 embouts élastomère orange pour bois tendre hauteur (30 et 45 mm).